

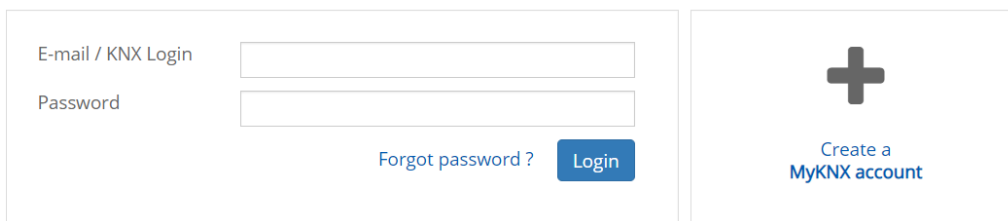
KONCEPCE PARTNERSTVÍ S KNX

CO:

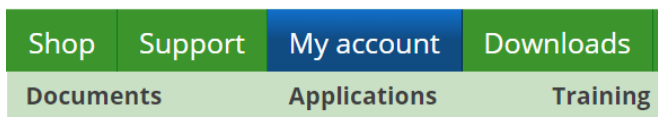
Mezinárodní asociace KNX nabízí společnostem, které se chtějí specializovat na techniku KNX, možnost stát se partnerem KNX tím, že se jejich zaměstnanci zúčastní základního kurzu KNX pořádaného KNX certifikovaným školicím střediskem¹⁾.

JAK:


- 1) Otevřete <https://my.knx.org/en/index>. Jste-li novým zákazníkem, zvolte „Vytvořit můj KNX účet“²⁾ (Create a MyKNX account) a poté vyplňte všechny požadované údaje. Máte-li již účet vytvořen, vložte KNX login a heslo.



- 2) Klikněte na „Můj účet“ (My account) a přejděte na „Přihlášky“ (Applications).



- 3) Zvolte „Přihlásit se na KNX certifikační kurs“ (Subscribe to a KNX certified course) a zvolte vhodný termín ve vámi zvoleném školicím centru



Po potvrzení školicím střediskem obdržíte poukaz na **ETS5 Lite (v hodnotě 140 EUR) !!**³⁾

Po úspěšném zakončení kursu teoretickým i praktickým testem při neméně 50 % úspěšnosti, KNX asociace zašle na váš MyKNX účet:

- Certifikát Partner KNX
- Logo Partner KNX
- Poukaz na přídatnou slevu ve výši **185 €** na upgade z ETS5 Lite na **ETS5 Professional**⁴⁾

Vaše společnost bude poté uvedena na KNX webových stránkách⁵⁾

-
- 1) Přehled KNX certifikovaných školicích center v České republice je zde: <https://knxcz.cz/skolici-strediska>
 - 2) Účet na MyKNX je bezplatný
 - 3) Platí jen pro celý kurs (neplatí pro 12hodinový praktický kurs se závěrečnými testy)
 - 4) Platí jen pro celý kurs (neplatí pro 12hodinový praktický kurs se závěrečnými testy)
 - 5) Partner bude moci spravovat svůj účet na MyKNX, tj. může uvést, zda si nepřeje být zveřejněn na webu KNX (<https://www.knx.org/>).